

TCP

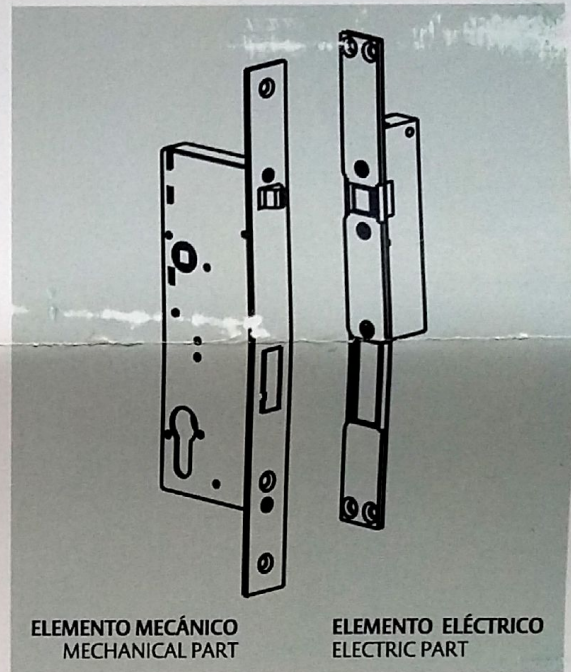
instrucciones de montaje / Mounting instruction



*A: Distancia en mm
entre el centro del
bocallave y el frente.
Backset in mm

Tipos y dimensiones / Backset models.

TIPOS / TYPES	A*
TCP 25/85	25
TCP 30/85	30
TCP 35/85	35
TCP 50/85	50



Detalles de instalación / Installation details.

! La distancia entre ambos elementos, H, debe estar entre 1 y 3 mm. Se aconseja el uso de los suplementos de ajuste en el elemento eléctrico para su correcta instalación. (ver dorso)

The distance, H, between both parts must be 1-3 mm. We recommend to use the black plastic spacers to install the electric part. (See behind).

! Se recomienda el uso de esta cerradura en combinación con un cierrapuertas.
It is recommended to use this lock in combination with a doorcloser

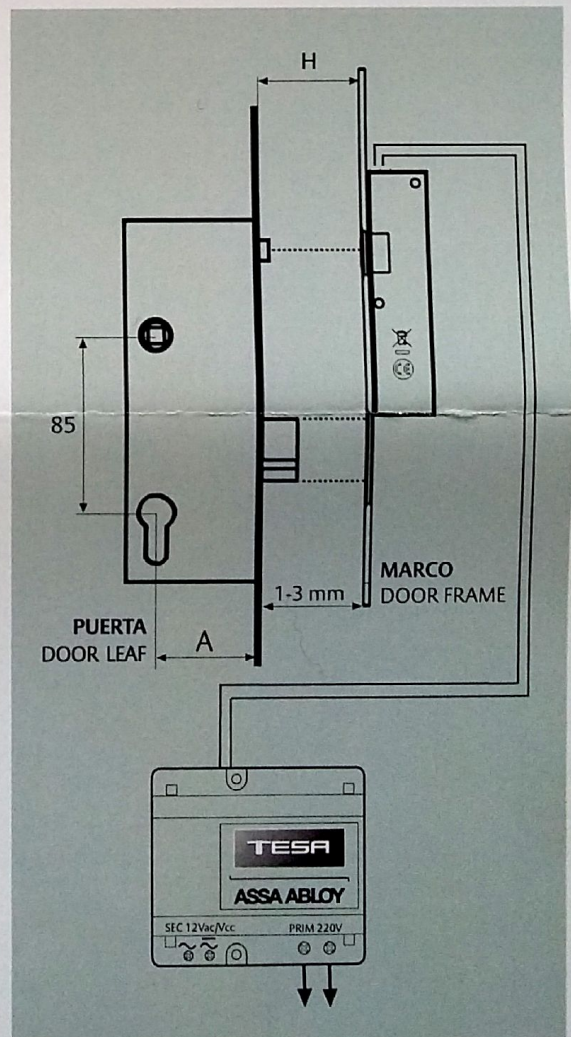
Características eléctricas / Electric features.

Tensión de alimentación /
Power supply voltage _____ 12 Vac/Vdc

Tensión de rizado /
Nominal operating voltage _____ ±1 V

Intensidad de consumo /
Current consumption _____ Vdc -- 1150mA
Vac -- 950 mA

Temperatura de funcionamiento /
Operating temperature range _____ -10°C / 50°C



TCP

instrucciones de montaje / Mounting instruction

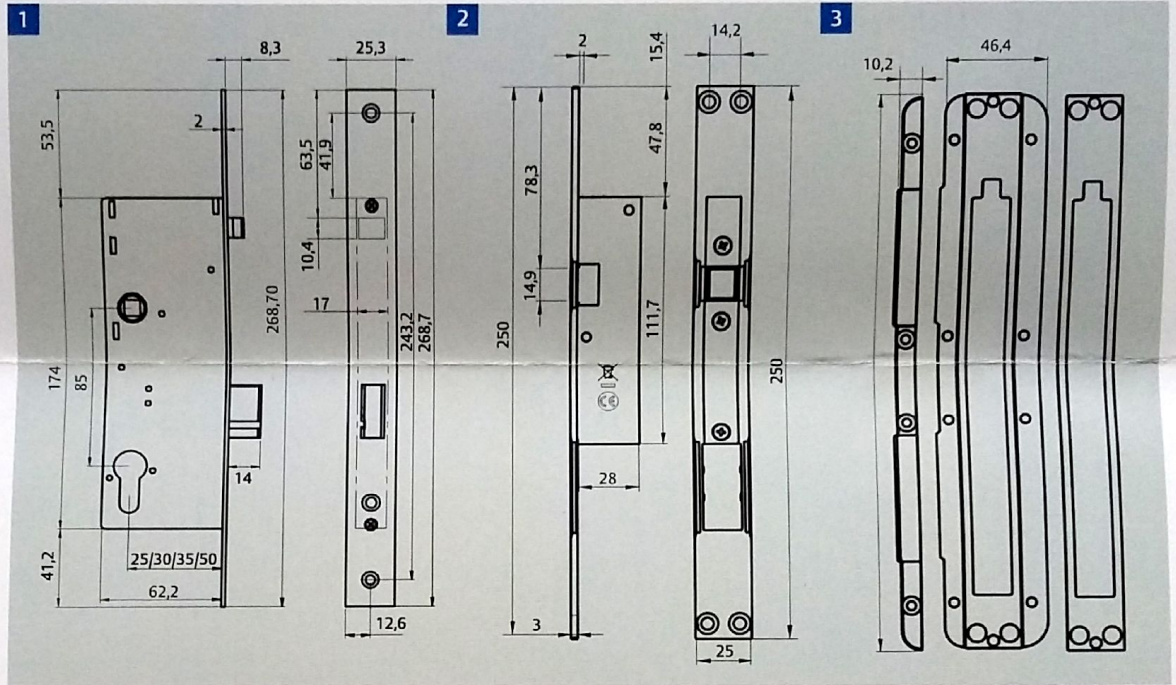
TESA

ASSA ABLOY

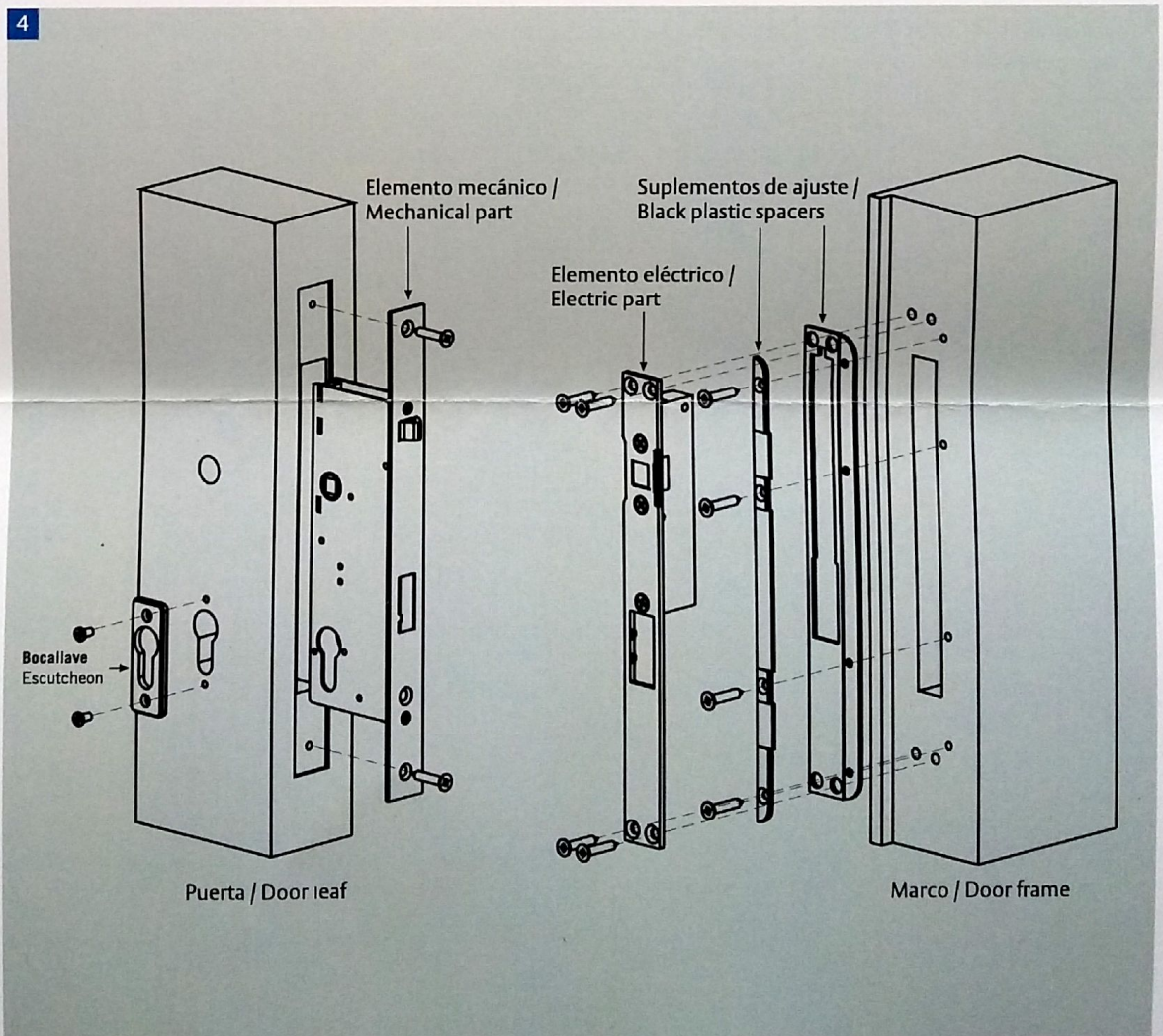
1. Elemento mecánico /
Mechanical part

2. Elemento mecánico /
Electric part

3. Suplementos de ajuste /
Black plastic spacers



4. Instalación/
Installation



ASSA ABLOY, the global leader
in door opening solutions