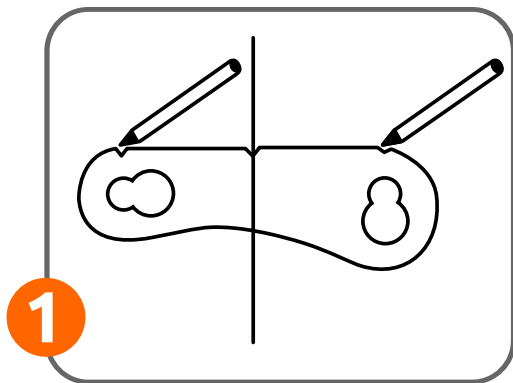


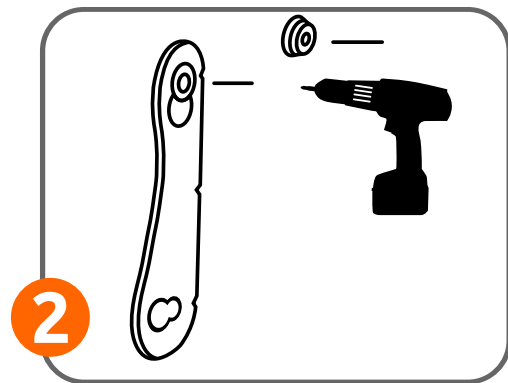
## ΟΔΗΓΙΕΣ ΤΟΠΟΘΕΤΗΣΗΣ ΓΙΑ ΔΙΦΥΛΛΑ ΚΟΥΦΩΜΑΤΑ

**Προσοχή** Πριν ξεκινήσουμε φροντίζουμε η πόρτα ή το παράθυρο να είναι κλειδωμένα




1

Σημαδεύουμε στις εγκοπές



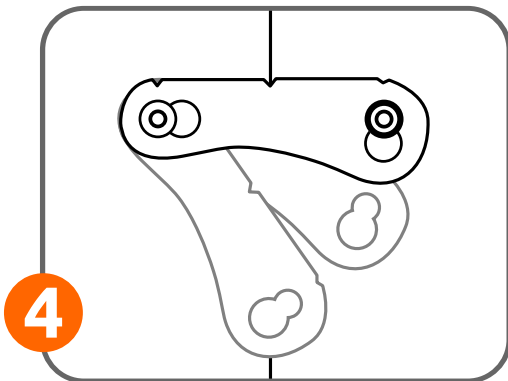
2

Τρυπάμε στα σημάδια



3

Πριτσινώνουμε στις τρύπες



4

Ασφαλίζουμε

Πατενταρισμένο προϊόν: Pat. #20120100298

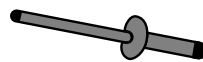
Η συσκευασία περιέχει:



2τμχ cleverlok®



4τμχ ράουλα



4τμχ πριτσίνια



8τμχ αποστάτες

Οι αποστάτες (ροδέλες) χρησιμοποιούνται μόνο κατ' ανάγκη

# CLEVERLOK®

ΠΑΡΑΔΕΙΓΜΑ ΤΟΠΟΘΕΤΗΣΗΣ

