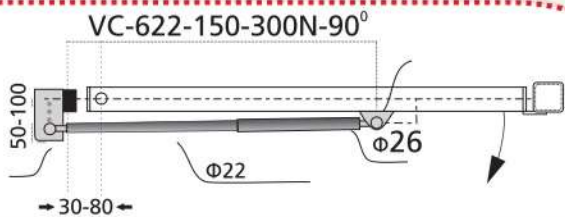


Οδηγίες τοποθέτησης

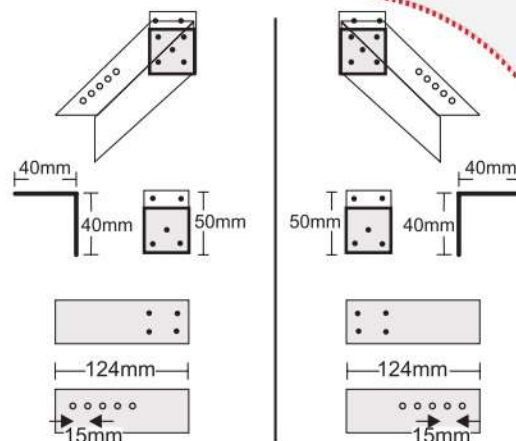
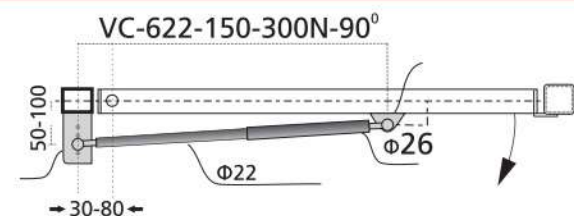
Δύο τρόποι τοποθέτησης

Δεξιά πόρτα Αριστερή πόρτα

1

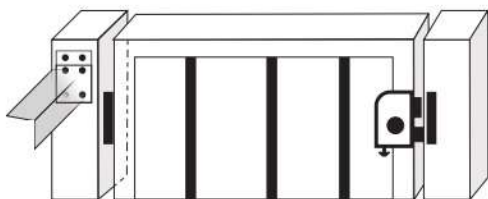


2



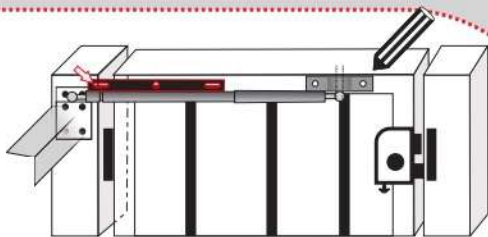
Τοποθέτηση

α



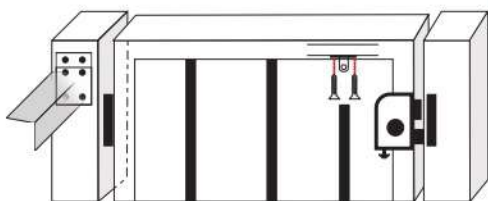
Τοποθέτηση βάσης στην κάσα.

β



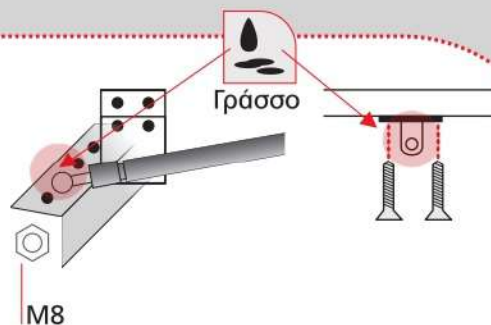
Τοποθετούμε το μηχανισμό από την πλευρά της βάσης με χρήση αλφαδιού και σημειώνουμε τη βάση στην πόρτα.

γ



Τοποθετούμε τη σούστα από την πλευρά της βάσης στην κάσα.

δ



ε



Ολοκληρωμένη τοποθέτηση.

/// Προϋποθέσεις εγκατάστασης
> Η πόρτα να λειτουργεί σωστά.
> Η κάσα στην οποία θα τοποθετηθεί η βάση να είναι σταθερή.

/// Συντήρηση
Απαραίτητως να έχει μόνιμα γράσσο ο μηχανισμός.